

13mm PCB Soketli LED BAR



TURKUVAZ[®]
LIGHT EMITTING DIODE LED

3
YEARS
WARRANTY

powered by **SAMSUNG**

FORTUNE PLUS

13mm PCB Soketli LED BAR

Samsung çip teknolojisi ile donatılmış, 13mm PCB ve soketli bağlantıya sahip LED barlar, 10 cm ila 20 cm derinliğindeki ışık kutularının arka aydınlatması için ideal bir çözümdür. Üstün performansı ve uzun ömrü ile öne çıkan bu ürün, soketli bağlantısı sayesinde hızlı ve güvenli kurulum sağlar. Ürün bakımlarının yapılması da soket kullanımı sebebiyle oldukça kolaydır.



Kullanım Alanları

- Lightbox zemin aydınlatmaları
- Tabela ve reklam panoları



**IP64 Koruma
Sertifikası**




**CE
Sertifikası**




**RoHS
COMPLIANT**



180° Işık Açısı



**790 Lümen
Işık Şiddeti**



SOKETLİ BAĞLANTI İLE



Hızlı Montaj



Kolay Bakım

TURKUVAZ[®]
LIGHT EMITTING DIODE LED

13mm Soketli LED Bar

TEKNİK ÖZELLİKLER

Ürün Özellikleri

Güç	6 Watt
Gerilim	12V DC
Akım	
Çip Modeli	2835
Çip Markası	Samsung
Boyut:	475 X 13 X 1mm
Kasa (PCB)	13mm genişlik
Işık Açısı	180°
Lümen	790 lm/adet
Çalışma Sıcaklığı	-25°C ~ 55°C
Depolama Sıcaklığı	-40°C ~ 85°C
Maks. Çalışma Sıcaklığı	80°C
Koruma Sınıfı	IP64
CRI	>84
Ömür	50000 Saat
Sertifikalar	CE / ROHS
Garanti	3 Yıl

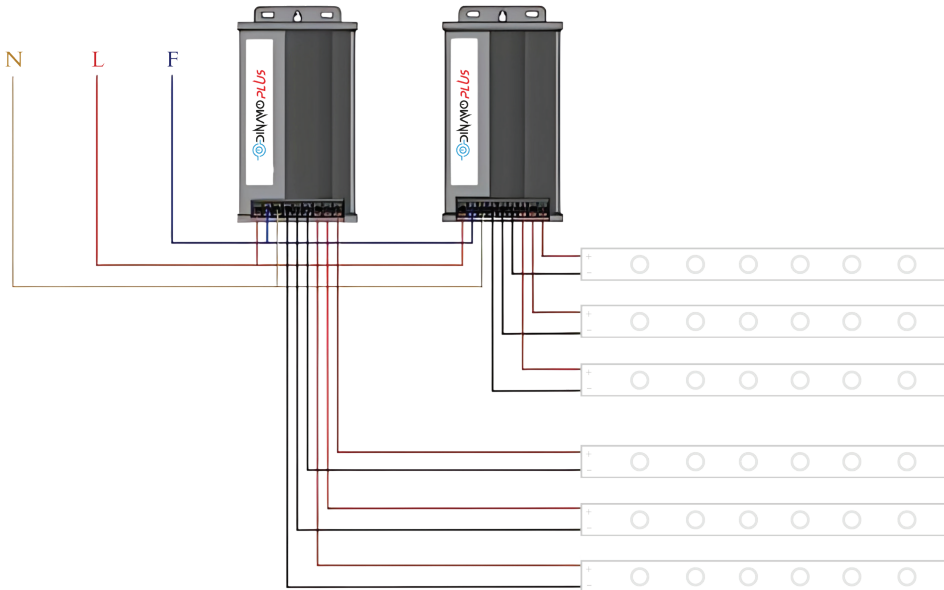
TEMEL ÖZELLİKLER

- ✓ Kullanılan Samsung Çip ile doğru renk sıcaklığı
- ✓ Soketli bağlantı yöntemi ile hızlı kurulum ve kolay bakım
- ✓ Vidalama ve çift taraflı bant ile hızlı ve güvenilir montaj
- ✓ 20 adede kadar seri bağlayabilme
- ✓ 3 yıl garanti ile uzun ömürlü kullanım
- ✓ Optimize edilmiş eliptik lens tasarımı sayesinde homojen aydınlatma

KULLANIM TALİMATLARI

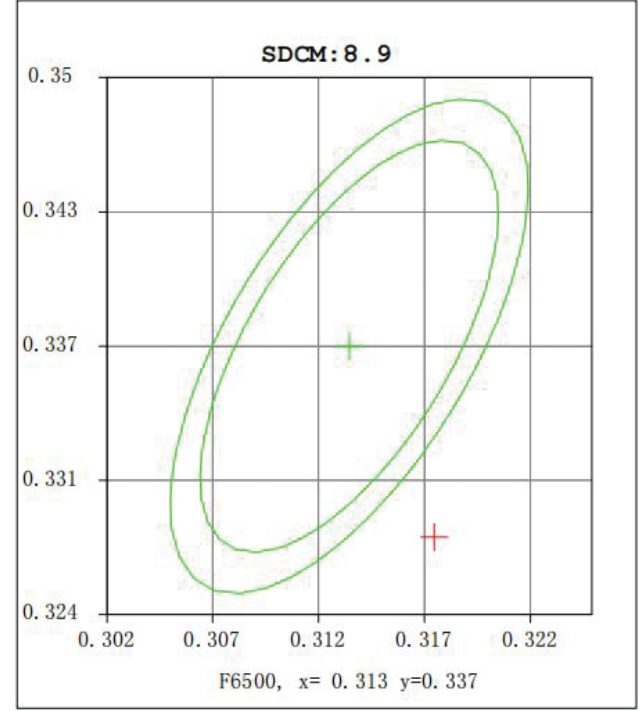
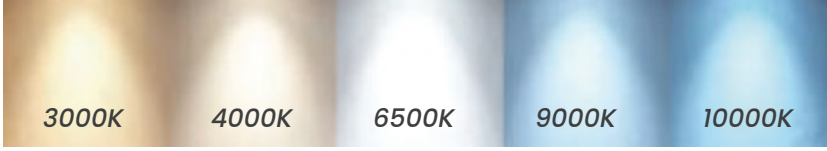
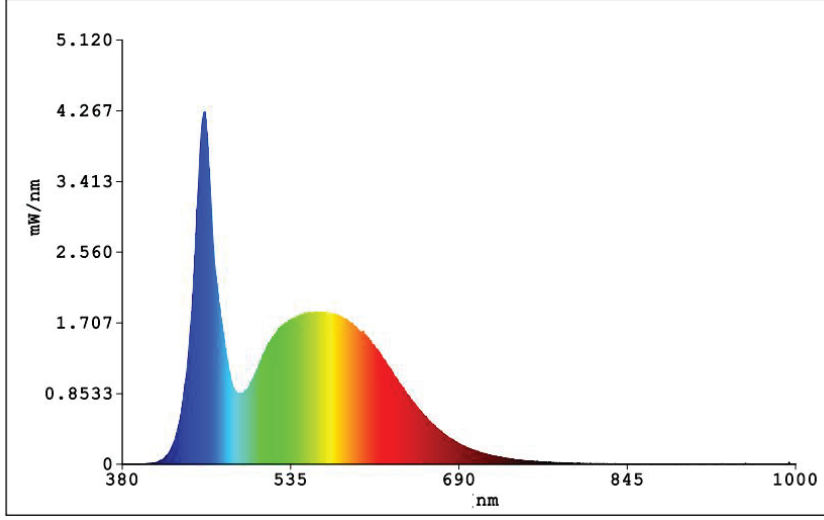
- ~ Ürünün (güç kaynaklarıyla birlikte) kurulumunun tüm geçerli K54 standartları altında yapılması gerekmektedir.
- ~ Montajı yalnızca kalifiye elektrikçiler yapmalıdır.
- ~ Ürünler vida, çift taraflı bant ve silikon jel ile monte edilebilir.
- ~ Yüksek güçlü LED'ler daha fazla ısı üretir, bu nedenle lütfen ürünleri metalik veya alüminyum panel gibi ısı dağılımı iyi olan yüzeye yerleştirin.
- ~ Güvenli ve doğru çalışma için paralel bağlantı zorunludur. Seri bağlantı dengesiz voltaj düşüşü ve tehlikeli aşırı yüklenmeye neden olabilir.

Ürün Bağlantı Şeması



13mm Soketli LED Bar

6500K LED ÖZELİKLERİ



180° Işıma Açısı



Yatay Bakış Mercek Açısı



Dikey Mercek Açısı

180° Işık Açısı

13mm Soketli LED Bar

Ürün Renkleri ve Kodları

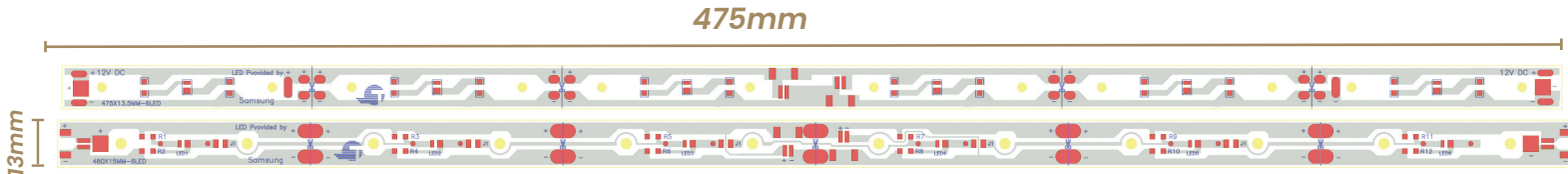
Ürün Kodu	Renk	Kelvin
ÇL600V-050S-AL01	Beyaz	10000K
ÇL600V-050S-AL02	Sıcak Beyaz	6500K
ÇL600V-050S-AL03	Gün Işığı	4000K
ÇL600V-050S-AL04	Gün Işığı	3000K




powered by **SAMSUNG**




Ürün Boyutları



Paket ve Koli İçeriği



Paket: 9 Adet



Koli: 306 Adet

Koli Boyutu (L X W X H)
500 X 270 X 160mm